

Fakty kwartalne - 26.04.2022 r.

Grupa Banku Millennium - wyniki za 1 kwartał 2022 r.

**Wyniki pod negatywnym wpływem rezerw na ryzyko prawne walutowych kredytów hipotecznych**

1kw22 przyniósł solidną poprawę wyników Grupy Kapitałowej Banku Millennium S.A. jako że zarówno wynik operacyjny jak i wynik brutto były dodatnie po pięciu kwartałach negatywnych wartości. Grupa zaraportowała jednakże stratę netto w wysokości 122 mln zł co było w głównie efektem obciążeń regulacyjnych oraz podatkowych.

Spektakularny wzrost dochodu odsetkowego netto (przede wszystkim efekt znacznie wyższego WIBOR-u), który wzrósł o 25% kw/kw i 54% r/r, i w efekcie solidny wzrost przychodów operacyjnych ogółem (+26% kw/kw, +33% r/r) w połączeniu ze znacznie wolniejszym wzrostem kosztów działania (raportowane: +12% kw/kw, +14% r/r, bez BFG -5% kw/kw, +5% r/r) to główne elementy wyników w raportowanym okresie.

Podobnie jak w ostatnich okresach sprawozdawczych, koszty związane z portfelem kredytów hipotecznych w walutach obcych (rezerwy na ryzyko prawne, koszty związane z porozumieniami polubownymi oraz koszty prawne) pozostawały na wysokim poziomie wynoszącym 571 mln zł (po podatku) i były nadal obciążeniem dla poprawiającej się rentowności podstawowej działalności Grupy.

Gdyby nie powyższe obciążenia Grupa zanotowałaby zysk netto za 1kw22 w wysokości 449 mln zł w porównaniu do skorygowanego zysku netto za 1kw21 w wysokości 202 mln zł.

## Główne dane finansowe za 1kw22

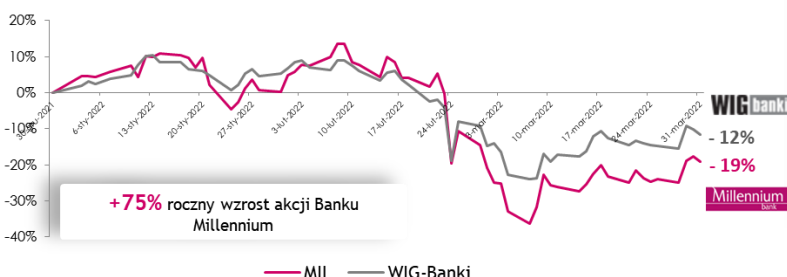
Wynik z tytułu odsetek	<b>+54,4% r/r</b>
Przychody operacyjne ogółem	<b>+33,8% r/r</b>
NIM	<b>+79 pb r/r</b>
Wzrost prowizji	<b>+8% r/r</b>

## Główne dane biznesowe za 1kw22

Kredyty	<b>+5% y/y</b>
Kredyty hipoteczne w PLN	<b>+24 y/y</b>
Depozyty	<b>+10% y/y</b>
Leasing portfolio	<b>+8% y/y</b>

**W 1kw22 wybuch wojny na Ukrainie był głównym czynnikiem wpływającym na nastroje inwestorów**

Zmiana kursu akcji Banku Millennium w stosunku do indeksu WIG Banki



## Grupa Bank Millenniumu S.A.

Bank Millennium jest bankiem uniwersalnym, który oferuje szeroki zakres usług poprzez 646 oddziałów (w tym 428 oddziałów własnych i 218 franczyzowych), sieci doradców i kanały bankowości elektronicznej. Bank Millennium jest 7\* największym bankiem w Polsce pod względem aktywów. Grupa zatrudnia 6 842 osób (FTE).

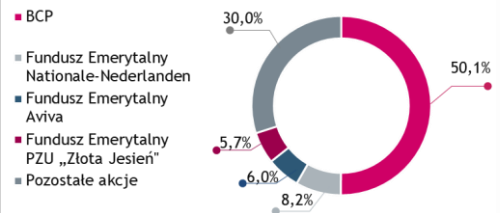
(\*) Data as on 30.09.2020 r.

## Zarząd Banku

- Joao Bras Jorge - Prezes Zarządu
- Fernando Bicho - Wiceprezes Zarządu (CFO)
- Wojciech Haase - Członek Zarządu
- Andrzej Gliński - Członek Zarządu
- Wojciech Rybak - Członek Zarządu
- António Ferreira Pinto Júnior - Członek Zarządu
- Jarostaw Hermann - Członek Zarządu

## Struktura akcjonariatu

na 31.12.2021



## Aktualny rating Banku

Moody's	<b>Baa1/ P2/ baa3</b> / perspektywa stabilna
Fitch	<b>BBB- / F3/ bbb-</b> / perspektywa negatywna
Capital Intelligence	<b>BBB/A3/BBB</b> perspektywa stabilna

## Akcje Banku

Ilość akcji	1 213 116 777
WSE Ticker	MIL
ISIN	PLBIG0000016
Bloomberg	MIL.PW
Reuters	MILP.WA
Indeksy	WIG, WIG 30, mWIG40, WIG Banks, WIG-ESG

## 2,7 mln aktywnych klientów oraz 2,4 mln aktywnych klientów cyfrowych



**2,02 mln**

klientów korzysta z bankowości wyłącznie na urządzeniach mobilnych\* (+17% r/r)



**167 mln**

tyle razy klienci zalogowali się do aplikacji mobilnej w 1kw22



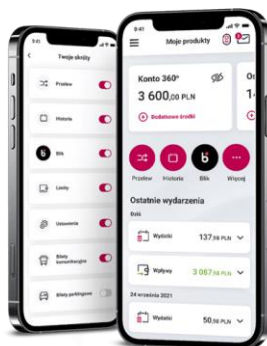
**1,22 mln**

klientów w 1 kw. skorzystało z BLIKA (+32% r/r)



**2,4 mln**

naszych klientów aktywnie korzysta z kanałów cyfrowych (+11% r/r)



**+107% r/r**

przelewów P2P

**+68% r/r**

transakcji BLIK łącznie

**+20% r/r**

płatności internetowych

**+65% r/r**

płatności zbliżeniowych telefonem

**Nowe konta osobiste**

**32%**

udział kanałów elektronicznych w otwieraniu kont bieżących w 1kw22

**+53%**

konta osobiste otwarte online w 1kw22 w stosunku do odpowiedniego kwartału rok wcześniej

**6,300**

nowych kont dla dzieci (0-17 lat) otwartych online w 1 kw. 2022

\* Klienci detaliczni aktywnie korzystający z aplikacji mobilnej i mobilnej wersji Millennium

## Udziały w rynku

### Udziały w rynku

Luty 2022

**6,1%**

Kredyty ogółem

**8,2%**

Kredyty detaliczne ogółem (\*\*)

**5,7%**

Depozyty ogółem

**7,8%**

Wydatki na karty kwartalnie (\*)

**5,2%**

Sprzedaż leasingu (\*)

Luty 2021

**6,1%**

**8,1%**

**5,6%**

**7,9%**

**4,1%**

(\*) Dane za 4 kw. 21/4 kw. 20

(\*\*) Podział na osoby fizyczne i korporacyjne według statusu prawnego klienta (kryteria księgowo)

## Goodie – platforma smartshoppingowa

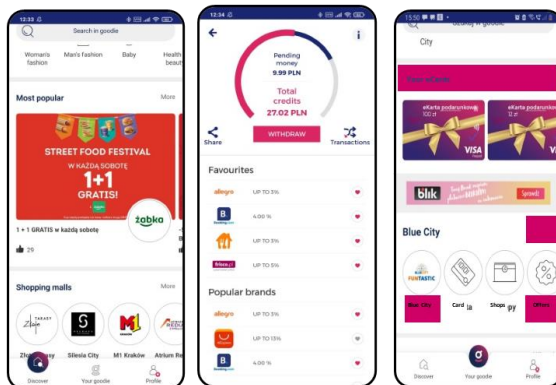
Od 2018 roku:

**2,75 mln** instalacji aplikacji

**1,14 mld zł** obrotu cashback

**26,5 mln zł** naliczonego cashbacku

**9 mln** zrealizowanych transakcji cashback



1 kwartał 2022 r.:

**89 000** instalacji aplikacji

**176 mln zł** wygenerowanego obrotu cashback

**3,3 mln zł** naliczonego cashbacku

**1,2 mln** transakcji cashback

**436% wzrost** ilości sprzedanych kart podarunkowych r/r

## Relacje inwestorskie w Banku Millennium

Dariusz Górski - Dyr. Relacji z Inwestorami + 48 22 598-11-15

Katarzyna Stawinoga +48 22 598-11-10

Marek Miśków +48 22 598-11-16

e-mail: [ir@bankmillennium.pl](mailto:ir@bankmillennium.pl)

## Kolejne wydarzenia

26.07.2022 - wyniki za 1 poł. 2022 r.

24.10.2022 - wyniki za 3 kw. 2022 r.



[www.bankmillennium.pl](http://www.bankmillennium.pl)



Kanał na YouTube



Twitter: [@BankMillennium](https://twitter.com/BankMillennium)

This information has been prepared by Bank Millennium for information purpose and should be not treated as investment advice. The information presented in this document should be read together with other information published by the Bank (on [www.bankmillennium.pl](http://www.bankmillennium.pl)), in particular financial and current reports. Information is based on the non-audited consolidated Bank Millennium Group level.